

# ЕЛЕКТРОННА ЧЕРГА

## на блокчейні



керівництво користувача  
ДНЗ

# ЗМІСТ

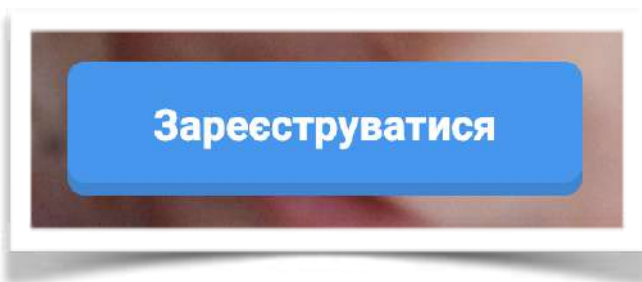
1. Реєстрація
2. Підтвердження email
3. Заповнення персональних даних
4. Додавання дитини
5. Перегляд переліка ДНЗ
6. Перегляд інформації про ДНЗ
7. Подача заявки

# 1. Реєстрація

1. Перейдіть за посиланням на сайт <https://sadok.blogly.com>



2. Натисніть кнопку «ЗАРЕЄСТРУВАТИСЯ» на головній сторінці.



3. В полі що відчинено ведіть необхідну інформацію а саме

- Адресу Вашої електронної пошти
- Ваш пароль, що задля безпеки системи від зламу та підробок інформації має складатися з мінімум з однієї великої літери (наприклад N)
- Мінімум з 8 символів або більше,
- Мінімум використовуючи хоча б один спеціальний символ (знаки + або & або \$ тощо)
- Містити в собі маленькі літери
- Ваш пароль має бути складено латинськими літерами (реєстр англійської мови)

4. Після заповнення полів для реєстрації що включають в себе

- Поле де має бути введено Вашу реальну адресу електронної пошти
- Поле де ви маєте створити власний пароль за вищевказаних умов безпеки
- Поле де ви маєте абсолютно точно повторити пароль що створили та додали вище
- Галочку що потрібно поставити в полі "Я НЕ РОБОТ"
- Галочку (ЗГОДУ) на обробку Ваших персональних даних та політику безпеки що її потрібно відзначити у полі «Реєструючись с погоджуюсь з політикою конфіденційності та умовами використання сервісу»

# 1. Реєстрація

Після заповнення ВСІХ 5 полів та відміток розділу Реєстрація нового користувача натисніть кнопку «ЗАРЕЄСТРУВАТИСЯ».

## Реєстрація

ЕЛЕКТРОННА ПОШТА

---

ПАРОЛЬ

Пароль повинен містити мінімум 8 символів


---

ПАРОЛЬ ЩЕ РАЗ

Перевірка пароля

---

Пароль повинен містити мінімум 8 символів, серед яких хоч одну цифру, спецсимвол, велику та маленьку літери

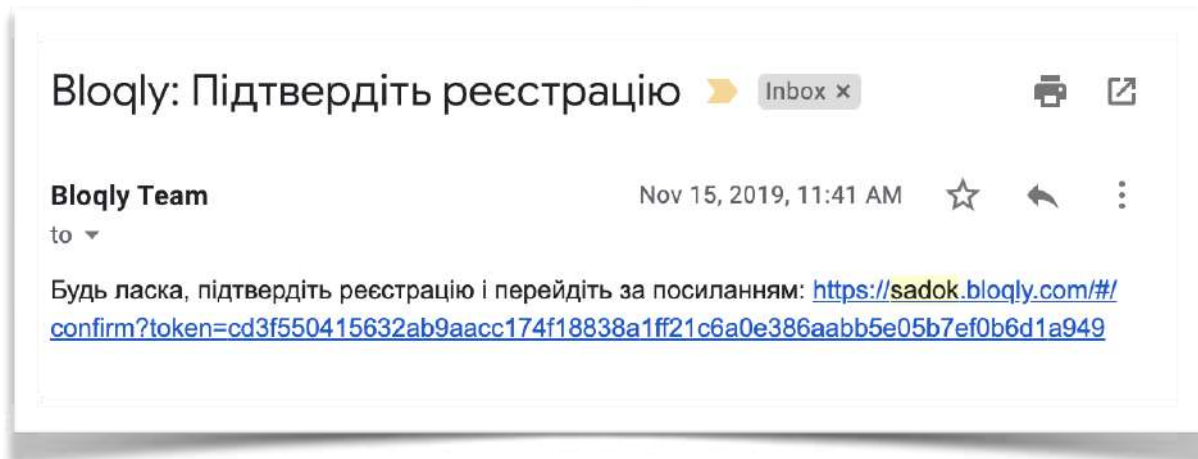
Я не робот  гCAPTCHA  
Конфіденційність - Умови використання

**Зареєструватися**

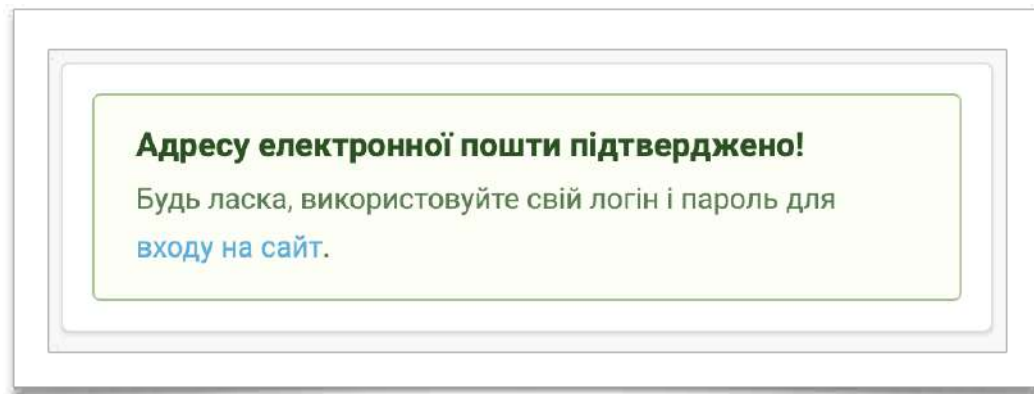
Після успішної реєстрації на вказану Вами адресу електронної пошти буде надіслано лист для завершення реєстрації.

## 2. Підтвердження email

1. Після реєстрації відкрийте свою адресу електронної пошти і перейдіть за посиланням, що знаходиться в листі про підтвердження реєстрації на сайті.



2. Після переходу за посиланням вашу електронна пошту буде підтверджено, тепер ви можете скористатися своїм логіном і паролем для входу та почати користуватися системою черг.



## 3. Заповнення персональних даних

Після первинної реєстрації у системі черг заповніть необхідну інформацію в своєму персональному кабінеті а саме:

1. У полі "РЕГІОН" беріть у активному списку (галочка зліва) Ваш регіон (наприклад місто Маріуполь)
2. Коректно внесіть у поле "ПРИЗВИЩЕ" Ваше Прізвище
3. Коректно внесіть у поле "ІМ'Я" Ваше Ім'я
4. Коректно внесіть у поле "ПО БАТЬКОВІ" Ваші дані
5. Коректно внесіть у поле "АДРЕСА" адресу закладу ДНЗ
6. Коректно внесіть у поле "НОМЕР ТЕЛЕФОНУ" Ваш робочій або мобільний номер телефону
7. Коректно внесіть у поле "ДОДАТКОВИЙ НОМЕР ТЕЛЕФОНУ" або номер телефону Вашого замісника або контактної особи (не обов'язково)

### Дані користувача

РЕГІОН  
м. Львів

ПРИЗВИЩЕ  
Гончар

ІМ'Я  
Вячеслав

ПО БАТЬКОВІ  
Миколайович

АДРЕСА  
м. Львів, вул. Львівська 1

НОМЕР ТЕЛЕФОНУ  
+380 111111111

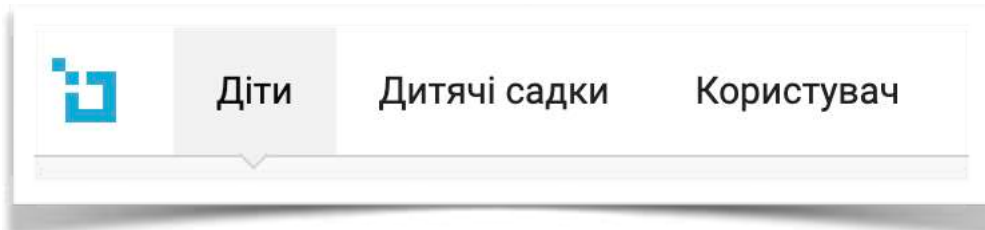
ДОДАТКОВИЙ НОМЕР ТЕЛЕФОНУ  
+380

**Зберегти**

## 4. Додавання дитини

Для того щоб додати дитину:

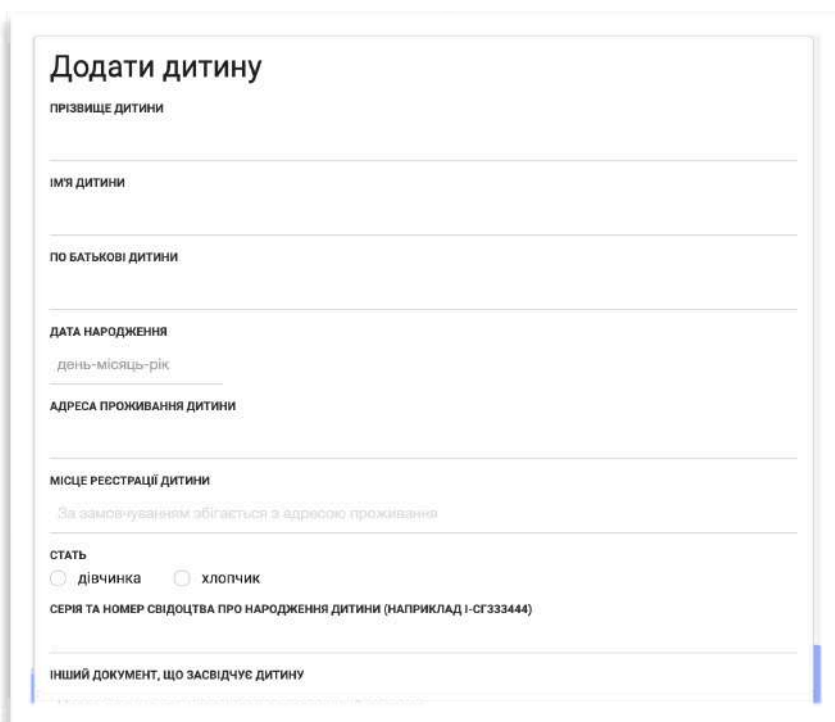
1. Оберіть вкладку «Діти».



2. Оберіть «Додати дитину»



3. Заповніть усі необхідні поля у формі.

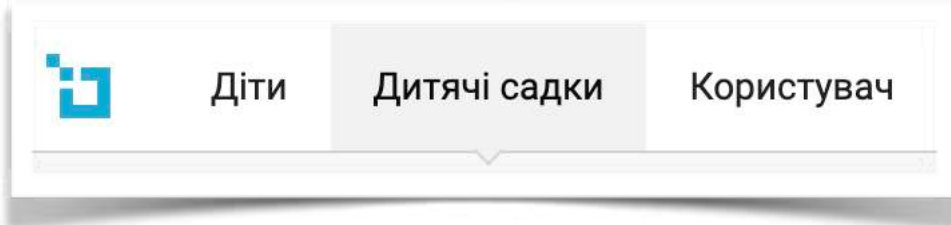
A form titled 'Додати дитину' with the following fields: 'ПРИЗВИЩЕ ДИТИНИ', 'ІМ'Я ДИТИНИ', 'ПО БАТЬКОВІ ДИТИНИ', 'ДАТА НАРОДЖЕННЯ' (with a sub-label 'день-місяць-рік'), 'АДРЕСА ПРОЖИВАННЯ ДИТИНИ', 'МІСЦЕ РЕЄСТРАЦІЇ ДИТИНИ' (with a sub-label 'За замовчуванням збігається з адресою проживання'), 'СТАТЬ' (with radio buttons for 'дівчинка' and 'хлопчик'), 'СЕРІЯ ТА НОМЕР СВДОЦТВА ПРО НАРОДЖЕННЯ ДИТИНИ (НАПРИКЛАД І-СГ333444)', and 'ІНШИЙ ДОКУМЕНТ, ЩО ЗАСВІДЧУЄ ДИТИНУ'.

4. Погодьтеся із пунктом про використання персональних даних.

5. Натисніть кнопку «Додати».

## 5. Перегляд переліка ДНЗ

1. Для того щоб переглянути перелік ДНЗ вашого регіону оберіть пункт меню «**ДІТЯЧІ САДКИ**».



2. У списку знаходяться всі ДНЗ вашого регіону.

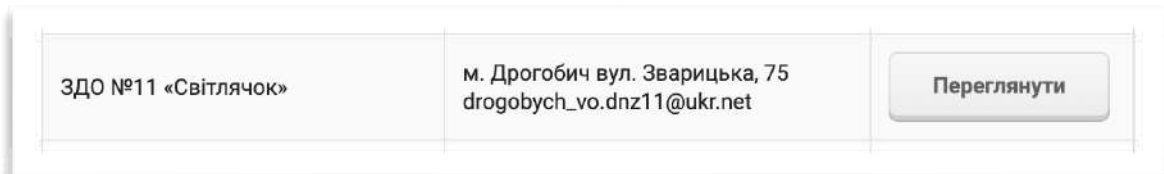
Дитячі садки		
Назва	Опис	Операції
ЗДО №11 «Світлячок»	м. Дрогобич вул. Зварицька, 75 drogobych_vo.dnz11@ukr.net	Переглянути
ЗДО №13 «Казка»	м. Дрогобич вул. В.Великого, 25 / 3-77-34 drogobych_vo.dnz13@ukr.net	Переглянути
ЗДО №15 «Лелеченька»	вул. Самбірська, 66	Переглянути
ЗДО №19 «Полуничка»	м. Дрогобич вул. І.Франка. 12 / 2-21-39 drogobych_vo.dnz19@ukr.net	Переглянути
ЗДО №2 «Калинонька»	м. Дрогобич вул. Б.Лепкого. 29 / 2-17-53 drogobych_vo.dnz2@ukr.net	Переглянути
ЗДО №20 «Верховинка»	вул. В. Великого, 60	Переглянути



## 6. Перегляд інформації про ДНЗ

Для перегляду інформації по ДНЗ:

1. Відкрийте список ДНЗ вашого регіону.
2. Виберіть ДНЗ зі списку та натисніть кнопку «Переглянути»



3. У новому вікні відкриється інформація про обраний ДНЗ (перелік груп та додаткова інформація).

ЗДО №11 «Світлячок»

Групи садка [Детальна інформація](#)

Назва групи	Роки	Розмір групи	Подано заяв	Прийнято заяв	
2019-2020 н.р. Група раннього віку (1.10.2016-30.09.2017)	2019 — 2020	<b>всього 50</b> з яких 0 пільгових місць, <b>ще вільно 50</b> місць	12 з яких 12 очікують	0 з яких 0 за пільгою	<a href="#">Подати заявку</a>
2019-2020 н.р. Старша група (1.10.2013-30.09.2014)	2019 — 2020	<b>всього 50</b> з яких 0 пільгових місць, <b>ще вільно 50</b> місць	2 з яких 2 очікують	0 з яких 0 за пільгою	<a href="#">Подати заявку</a>
2019-2020 н.р. Середня група (1.10.2014-30.09.2015)	2019 — 2020	<b>всього 50</b> з яких 0 пільгових місць, <b>ще вільно 50</b> місць	7 з яких 7 очікують	0 з яких 0 за пільгою	<a href="#">Подати заявку</a>
2019-2020 н.р. Молодша група (1.10.2015-30.09.2016)	2019 — 2020	<b>всього 50</b> з яких 0 пільгових місць, <b>ще вільно 50</b> місць	7 з яких 7 очікують	0 з яких 0 за пільгою	<a href="#">Подати заявку</a>


## 7. Подача заявки

Для створення заявки у групу ДНЗ:

1. Оберіть пункт меню «Дитячі садки»
2. Оберіть дитячий садок, натисніть кнопку «Переглянути»
3. У списку груп оберіть необхідну групу та натисніть «Подати заявку»

### ЗДО №13 «Казка»


Групи садка    Детальна інформація

Назва групи	Роки	Розмір групи	Подано заяв	Прийнято заяв	
 2019-2020 н.р. Група раннього віку (1.10.2016-30.09.2017)	2019 — 2020	<b>всього 60 з</b> яких 0 пільгових місць, <b>ще</b> <b>вільно 60</b> місць	<b>66 з</b> яких 66 очікують	0 з яких 0 за пільгою	<input type="button" value="Подати заявку"/>


4. В новому вікні підтвердіть подачу заявки.

### Подати заявку

2019-2020 н.р. Група раннього віку (1.10.2016-30.09.2017)

 2019 – 2020

Явір Єва Ігорівна ▾

I'm not a robot  reCAPTCHA  
Privacy - Terms